

2006年3月期 決算説明会

(2005年4月1日～2006年3月31日)



2006年5月24日

I . 2006年3月期 連結決算概要

II . 2007年3月期 連結決算見通し

I . 2006年3月期 連結決算概要

2006年3月期 連結決算ハイライト①

| (百万円) | 2006年3月期 | 2005年3月期 | 対前期 増減率 | 業績予想値 (2005/11/11) |
|-------|----------|----------|------------|-----------------------|
| 売上高 | 6,304 | 6,103 | +3.3% | 6,200 |
| 精機部門 | 4,029 | 4,853 | △17.0% | 3,870 |
| 光製品部門 | 2,275 | 1,250 | +81.9% | 2,330 |
| 営業利益 | 1,048 | 1,714 | △38.9% | 880 |
| 経常利益 | 1,217 | 1,842 | △33.9% | 1,000 |
| 当期純利益 | 756 | 1,768 | △57.2% | 600 |

○ 当期純利益は、税効果会計の影響によって
法人税等の負担が少なかった前期から大幅に減少

2006年3月期 連結決算ハイライト②

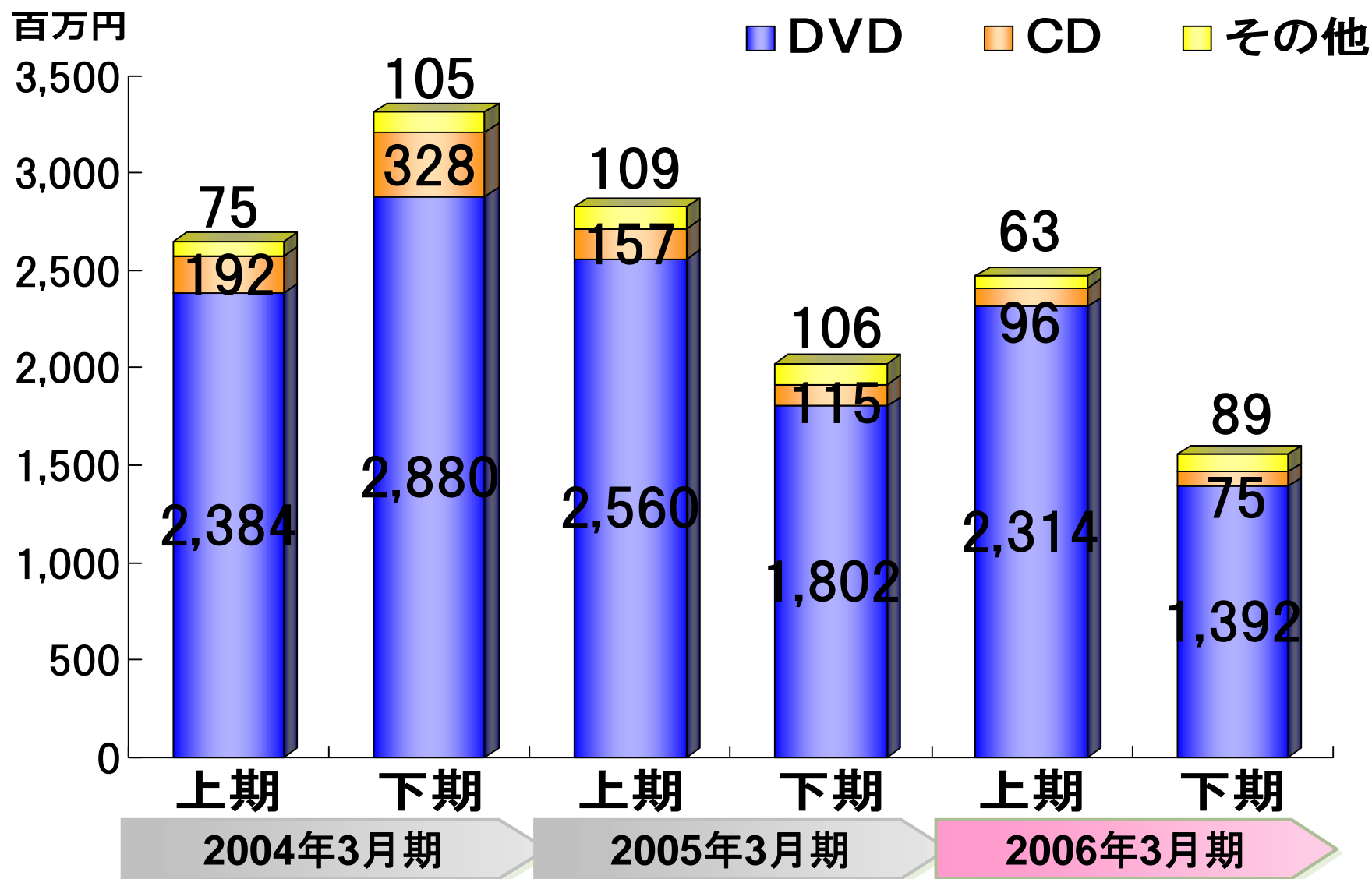
| (百万円) | 2006年3月期 | 2005年3月期 | 対前期 増減率 |
|-------|----------|----------|------------|
| 受注高 | 6,041 | 5,366 | +12.6% |
| 受注残 | 455 | 718 | △36.6% |
| 設備投資 | 977 | 168 | +481.5% |
| 減価償却費 | 573 | 500 | +14.6% |
| 研究開発費 | 472 | 382 | +23.6% |

セグメント業績／精機部門

| (百万円) | 2006年3月期 | 2005年3月期 | 対前期 増減率 |
|-------|----------|----------|------------|
| 売上高 | 4,029 | 4,853 | △17.0% |
| 営業費用 | 2,754 | 3,029 | △9.1% |
| 営業利益 | 1,275 | 1,823 | △30.0% |
| 営業利益率 | 31.7% | 37.6% | △5.9% |

- DVD成形用金型の需要は、下半期から急減
- 次世代光ディスク用金型は、試作用の需要が発生

セグメント別売上高／精機部門

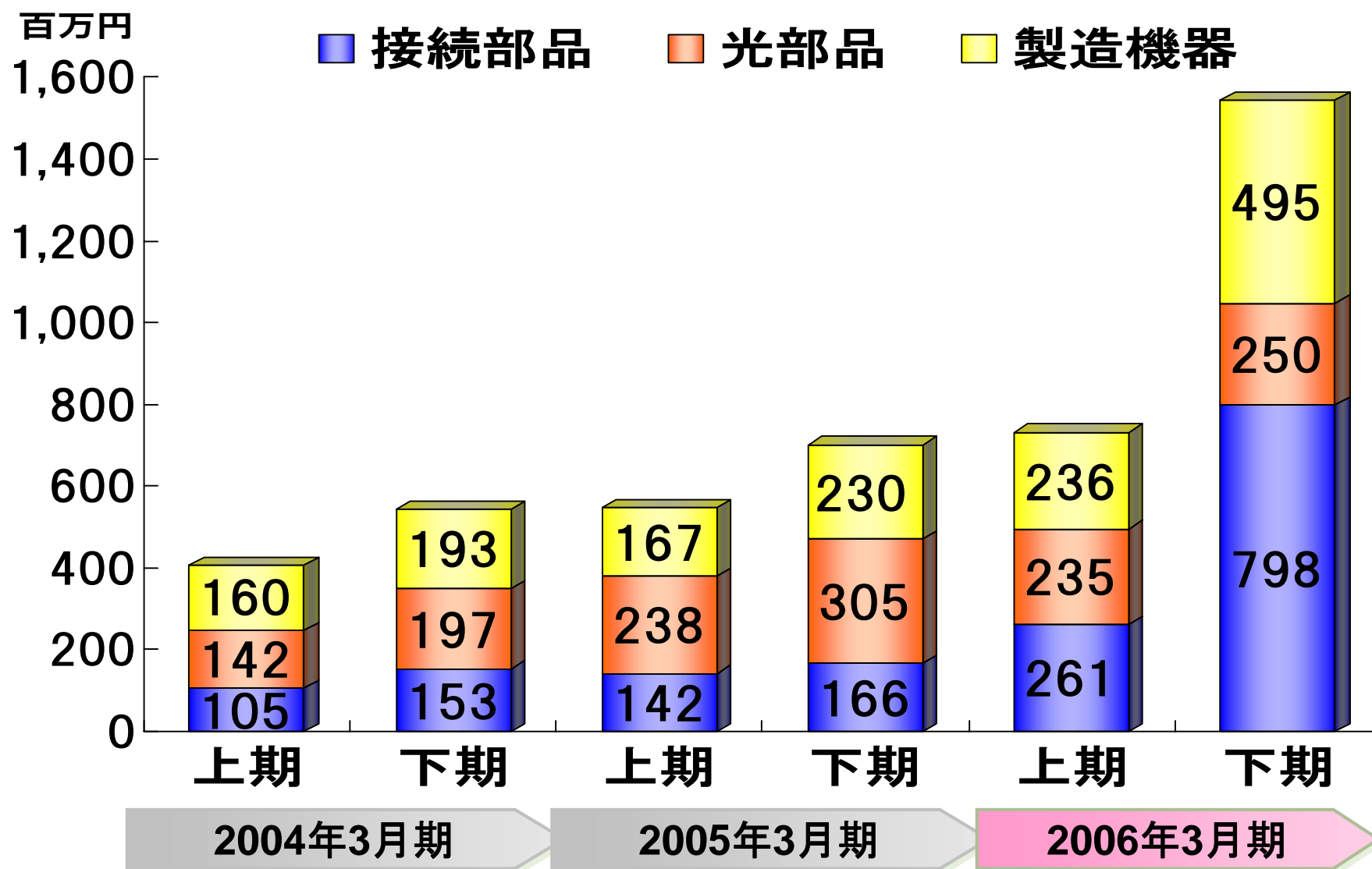


セグメント業績／光製品部門

| (百万円) | 2006年3月期 | 2005年3月期 | 対前期 増減率 |
|-------|----------|----------|------------|
| 売上高 | 2,275 | 1,250 | +81.9% |
| 営業費用 | 2,502 | 1,359 | +84.1% |
| 営業利益 | △227 | △108 | — |
| 営業利益率 | △10.0% | △8.7% | △1.3% |

- SIIの光事業統合により、売上高は大幅に増加
- 事業統合に関わる一時的な費用の発生等で赤字幅拡大

セグメント別売上高／光製品部門



連結貸借対照表

| 科目 | (百万円) | | |
|------------|----------|----------|------|
| | 2006年3月期 | 2005年3月期 | 増減額 |
| <資産の部> | | | |
| 流動資産 | 16,915 | 16,383 | +532 |
| 固定資産 | 9,312 | 8,967 | +344 |
| 資産合計 | 26,227 | 25,351 | +876 |
| <負債及び資本の部> | | | |
| 流動負債 | 815 | 614 | +201 |
| 固定負債 | 623 | 539 | +84 |
| 資本の部 | 24,709 | 24,134 | +575 |
| 負債・資本合計 | 26,227 | 25,351 | +876 |

連結キャッシュフロー計算書

| 項目 | (百万円) | |
|--------|----------|----------|
| | 2006年3月期 | 2005年3月期 |
| 営業 C F | 1,570 | 2,766 |
| 投資 C F | △3,502 | △7,900 |
| 財務 C F | △450 | △553 |
| 現金増加額 | △2,356 | △5,682 |
| 期首残高 | 5,219 | 10,902 |
| 期末残高 | 2,863 | 5,219 |

Ⅱ . 2007年3月期 連結決算見通し

精機部門の事業環境

C
P
夏モデル

BHDD
D
D
D
D
V
D
搭載機

店頭を飾る

ハイエンド映像編集機能も充実

ソニーは17日、米国の光ディスク製造拠点であるソニー・デジタルオーディオディスク・コーポレーション・インディアナ工場（ソニーDADC）で再生専用のブルーレイディスク（BD-ROM）の生産を始めたこと



発表した。ソニーは国内でも月内にBD-ROMの生産を始める計画で、6月から本格化する映画会社のソフト販売や11月

ブルーレイROM生産開始

まず米で月75万枚

枚に引き上げる。ソニーが開発したマスタリング装置やBD-ROM専用オフセット印刷機などを導入、製造から包装まで一貫生産体制を整えた。次世代DVDのブルーレイ陣営は6月から来映

のプレイステーション3の販売に備えて供給体制を整える。ソニーDADCはインディアナ工場

で、10月には同500万枚の生産能力は月産75万枚で、10月には同500万枚の生産能力は月産75万枚を急いでいる。

次世代光ディスク対応製品の発表相次ぐ

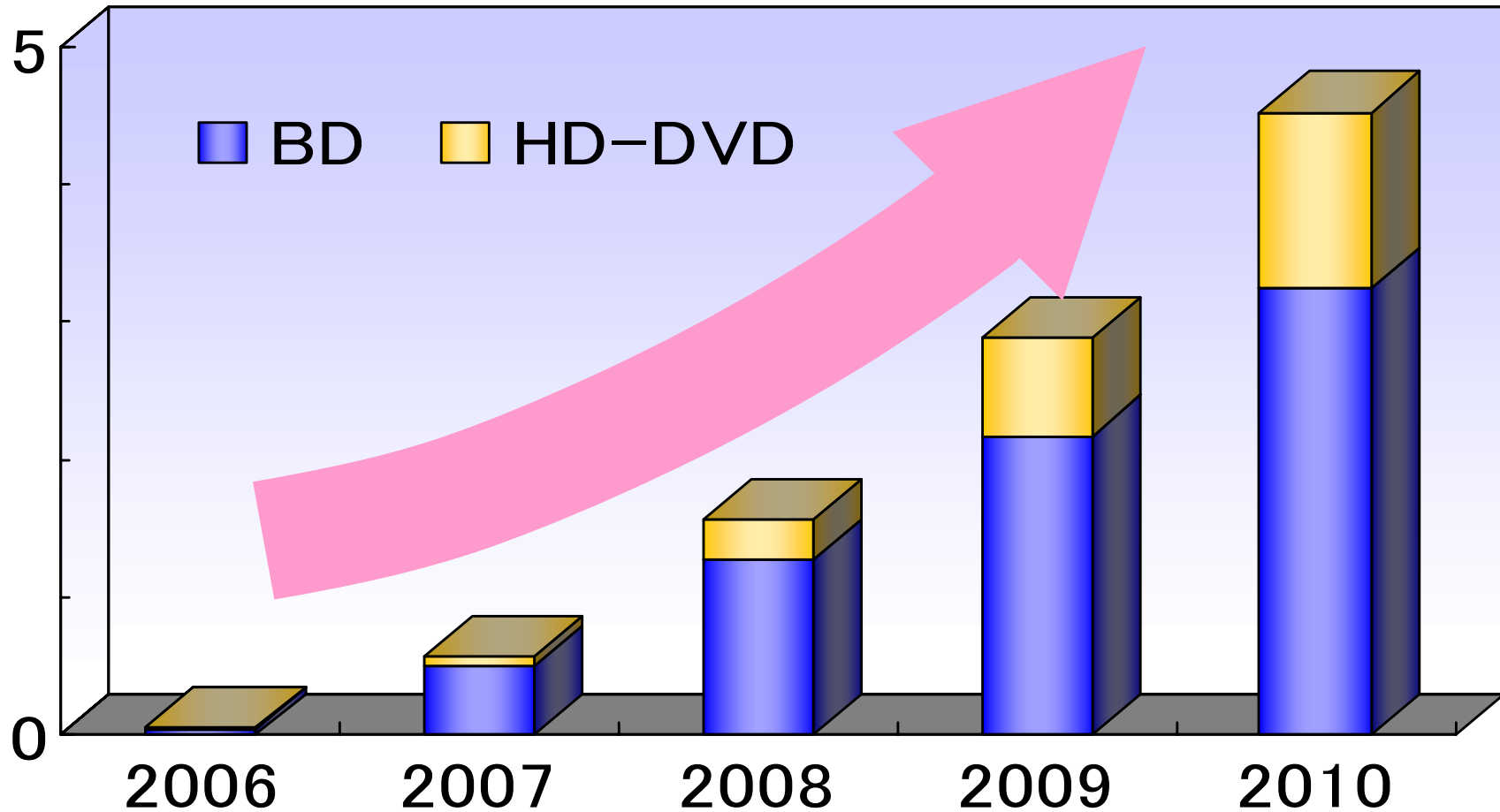
松下がブルーレイディスク対応製品

PCドライブとディスク

東芝、富士通はPC夏モデルに搭載













次世代光ディスクの市場予想（生産枚数）

(億枚)



(富士キメラ総研推定)

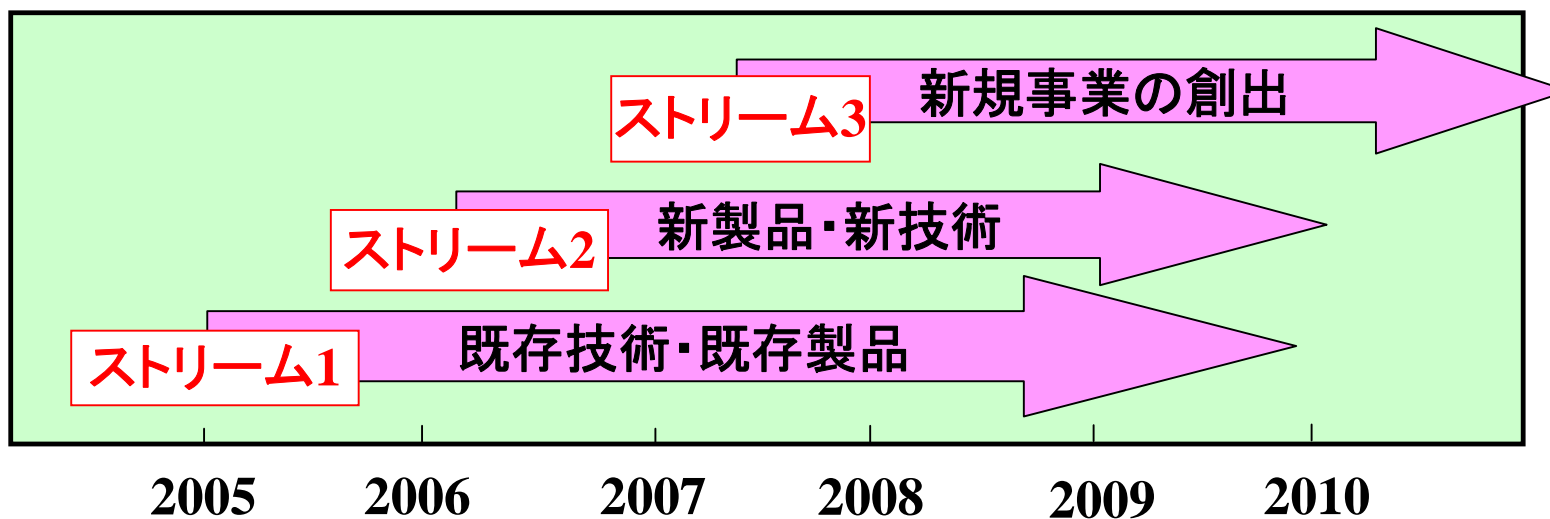
光製品部門の事業環境

| 市場 | | 年度 | ～2006 | 2007～09 | 2010～ |
|-------|----------------|----|---|---|---|
| システム | 長距離 | |  |  |  |
| | メロアクセス | |  |  |  |
| デバイス | メロアクセス FTTH | |  |  |  |
| コネクタ類 | FTTH | |  |  |  |

光製品部門の事業方針

【中期方針】

- ① 光接続技術をベースとした既存事業の継続(→ストリーム1)
- ② 実装・組み立て技術をベースとした新領域での事業拡大(→ストリーム2)
- ③ 保有技術での新展開(→ストリーム3)



NECトーキン株式会社(NT社)光デバイス事業の概要

事業規模

2005年度 売上高:14億円

事業所

宮城県白石・ベトナム

取扱い製品

光アイソレータ

1×2光スイッチ

LDモジュール(TOSA及びROSA)

光リモートアンテナ

光電界センサ

対象 従業員数

42名

NT社 光デバイス事業との統合メリット①

I. 製品ラインアップの強化

| | SG | NT | 統合後 | |
|------------------|----|----|-----|---|
| コネクタ フェルール | ● | ● | ◎ | 製品ラインアップ の拡大 レセプタクル フリースペースISO |
| ファイバAssy 先端加工 | ● | — | ● | |
| ATT等 | ● | ● | ◎ | インラインISO |
| 研磨機 | ◎ | — | ◎ | |

NT社 光デバイス事業との統合メリット②

Ⅱ. 販売の強化

NT社製品(アイソレータ)の販売強化
— 既存の商流で効率的&効果的な営業が可能

- ① デバイスメーカーに対し、
ピグテール、先端加工ファイバの販売ルートを活用
- ② 伝送装置メーカーに対し、
アッテネータ、クリーナーなどの販売ルートを活用

2007年3月期 連結業績見通し

| (百万円) | 上半期 | 下半期 | 07/3月期 予想 | 06/3月期 実績 |
|-------|-------|-------|--------------|--------------|
| 売上高 | 3,700 | 4,100 | 7,800 | 6,304 |
| 営業利益 | 180 | 400 | 580 | 1,048 |
| 経常利益 | 200 | 410 | 610 | 1,217 |
| 当期純利益 | 510 | 280 | 790 | 756 |
| 設備投資 | | | 623 | 977 |
| 減価償却費 | | | 688 | 573 |
| 研究開発費 | | | 586 | 472 |

2007年3月期 連結業績見通し（部門別）

| | 精機部門 | | 光製品部門 | | (百万円) |
|------|-------|-------|-------|-------|-------|
| | 上期 | 下期 | 上期 | 下期 | |
| 売上高 | 1,200 | 1,400 | 2,500 | 2,700 | 7,800 |
| 営業費用 | 1,000 | 1,070 | 2,520 | 2,630 | 7,220 |
| 営業利益 | 200 | 330 | △20 | 70 | 580 |

ロゴ&マークの変更



SEIKOH GIKEN



SEIKOH GIKEN