

**2009年3月期
第2四半期決算説明会**
(2008年4月1日～2008年9月30日)

株式会社 精工技研
2008年 11月17日

- I . 2009年3月期 第2四半期決算概要
- II . 2009年3月期 連結業績見通し
- III . 今後の事業展開

- I . 2009年3月期 第2四半期決算概要
- II . 2009年3月期 連結業績見通し
- III . 今後の事業展開

2009年3月期 第2四半期連結決算ハイライト①

(百万円)	2009年3月期 第2四半期	2008年3月期 第2四半期	対前期 増減率	業績予想値 (2008/5/15)
売上高	3,977	3,687	+7.9%	3,600
精機部門	966	850	+13.6%	900
光製品部門	3,010	2,837	+6.1%	2,700
営業利益	△75	△126	—	△160
経常利益	39	△84	—	△130
当期純利益	35	△132	—	△140

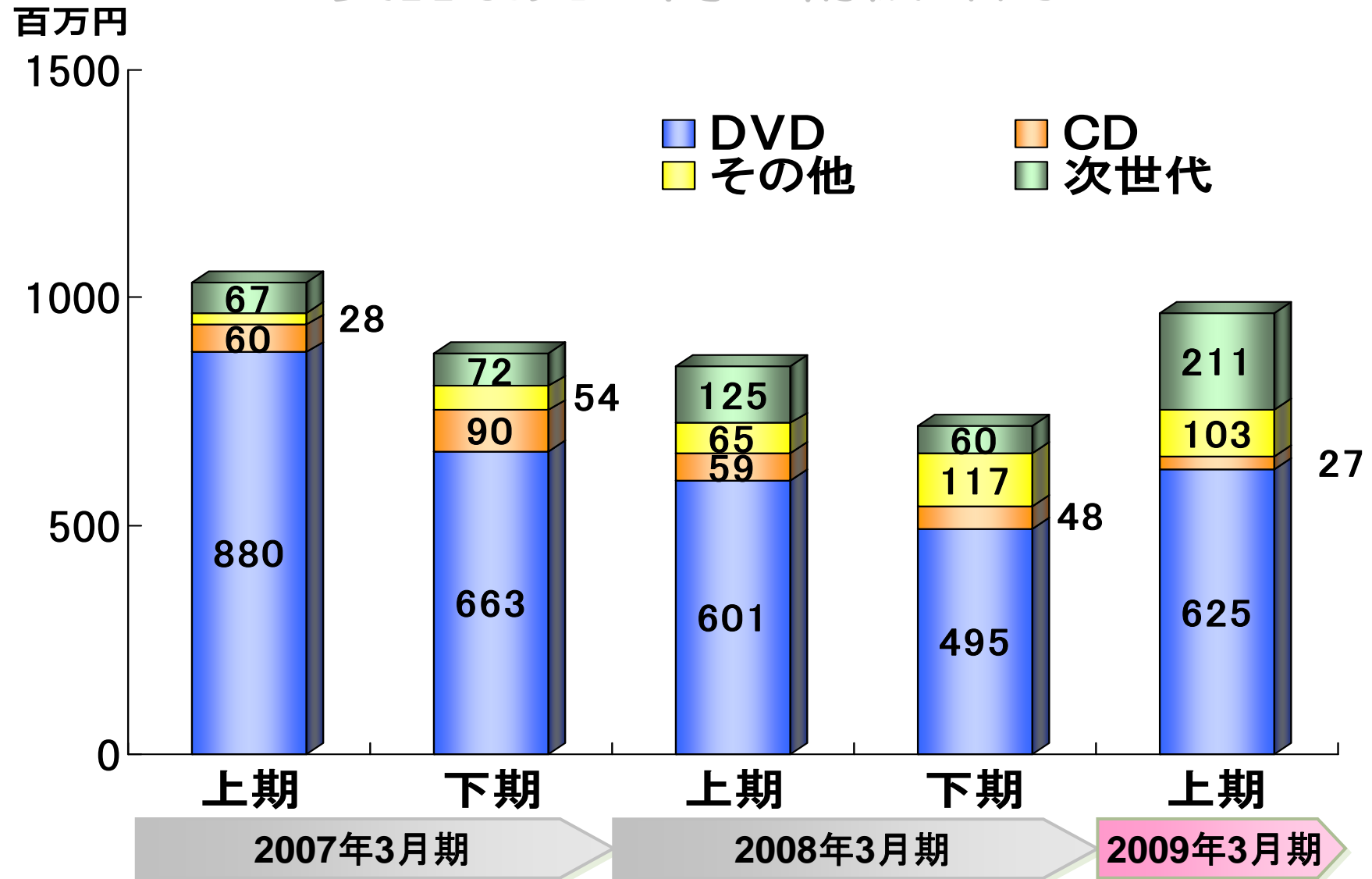
2009年3月期 第2四半期連結決算ハイライト②

(百万円)	2009年3月期 第2四半期	2008年3月期 第2四半期	対前期 増減率
受注高	3,702	3,798	△2.5%
受注残	587	697	△15.8%
設備投資	202	241	△16.2%
減価償却費	348	385	△9.6%
研究開発費	521	374	+39.3%

セグメント業績／精機部門

(百万円)	2009年3月期 第2四半期	2008年3月期 第2四半期	対前期 増減率
売上高	966	850	+13.6%
営業費用	1,124	930	+20.9%
営業利益	△157	△80	—
営業利益率	△16.3%	△9.4%	△6.9%

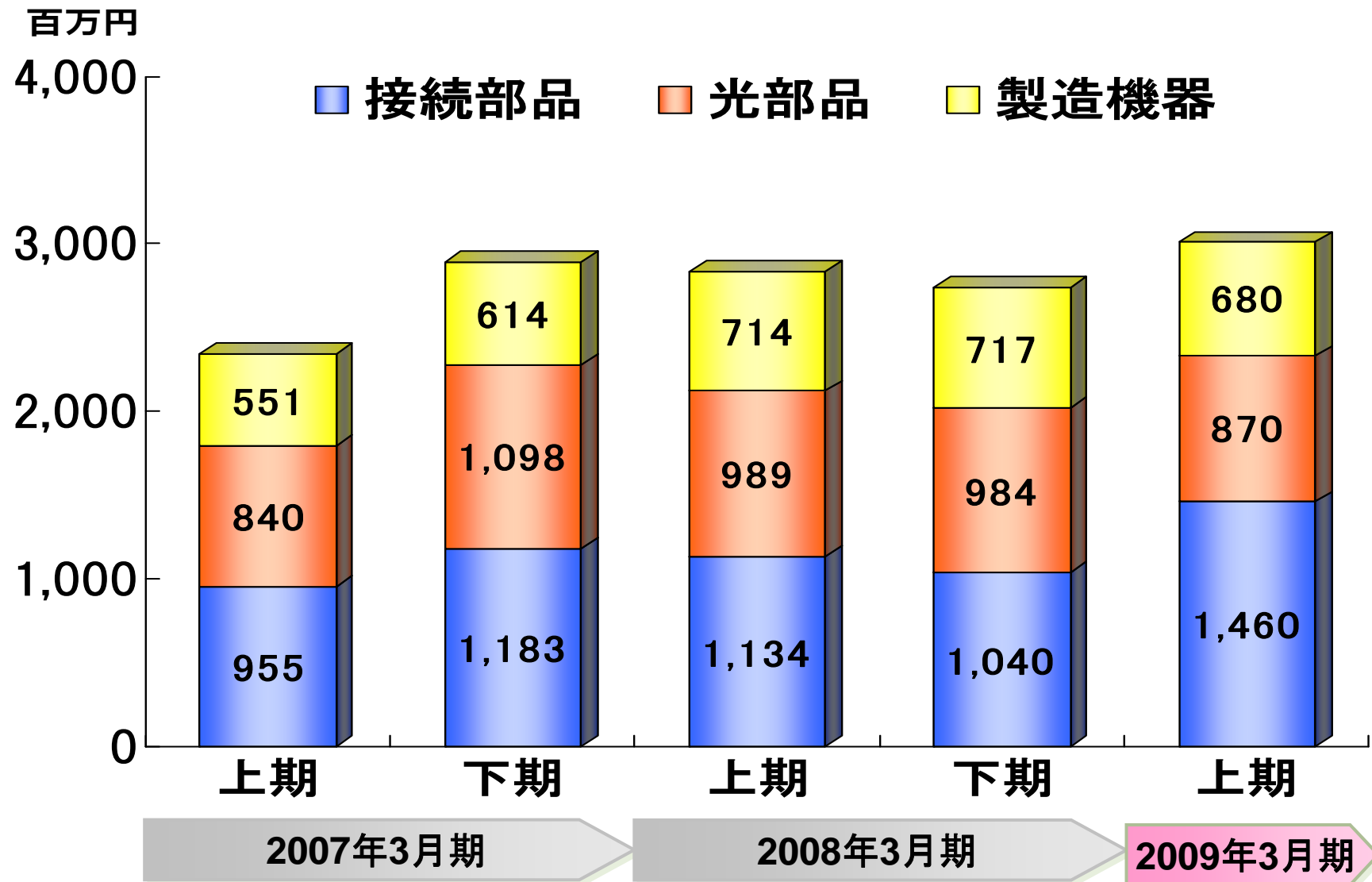
製品別売上高／精機部門



セグメント業績／光製品部門

(百万円)	2009年3月期 第2四半期	2008年3月期 第2四半期	対前期 増減率
売上高	3,010	2,837	+6.1%
営業費用	2,928	2,884	+1.5%
営業利益	82	△46	—
営業利益率	2.7%	△1.6%	+4.3%

製品別売上高／光製品部門



連結貸借対照表

(百万円)

科目	2009年3月期 第2四半期	2008年3月期	増減額
＜資産の部＞			
流動資産	17,448	17,517	△66
固定資産	7,525	7,598	△73
資産合計	24,973	25,115	△142
＜負債及び純資産の部＞			
流動負債	1,497	1,371	+126
固定負債	594	606	△12
純資産	22,881	23,136	△255
負債純資産合計	24,973	25,115	△142

連結キャッシュ・フロー計算書

(百万円)

項目	2009年3月期 第2四半期	2008年3月期
営業CF	292	984
投資CF	△118	347
財務CF	△276	△335
現金増減額	△135	970
期首残高	2,857	1,887
期末残高	2,722	2,857

- I . 2009年3月期 第2四半期決算概要
- II . 2009年3月期 連結業績見通し**
- III . 今後の事業展開

2009年3月期 下期計画の前提条件

精機部門

- ◆ ブルーレイ・ディスク用金型の需要増は見込まず
- ◆ MSGレンズの本格的な量産は来期にずれ込む

光製品部門

- ◆ 光通信関連市場は上期並みの成長を維持

全社

- ◆ 為替レートを円高に修正

1ドル 105円 ⇒ 100円 1ユーロ 155円 ⇒ 130円

2009年3月期 連結業績見通し

(百万円)	上半期 実績	下半期 見通し	通期 見通し	前期実績	対前期 増減率
売上高	3,977	3,643	7,620	7,148	+6.6%
営業利益	△75	△235	△310	△426	—
経常利益	39	△209	△170	△540	—
当期純利益	35	△215	△180	△1,071	—
設備投資	202	353	555	585	△5.1%
減価償却費	348	395	743	799	△7.0%
研究開発費	521	492	1,013	892	+13.6%

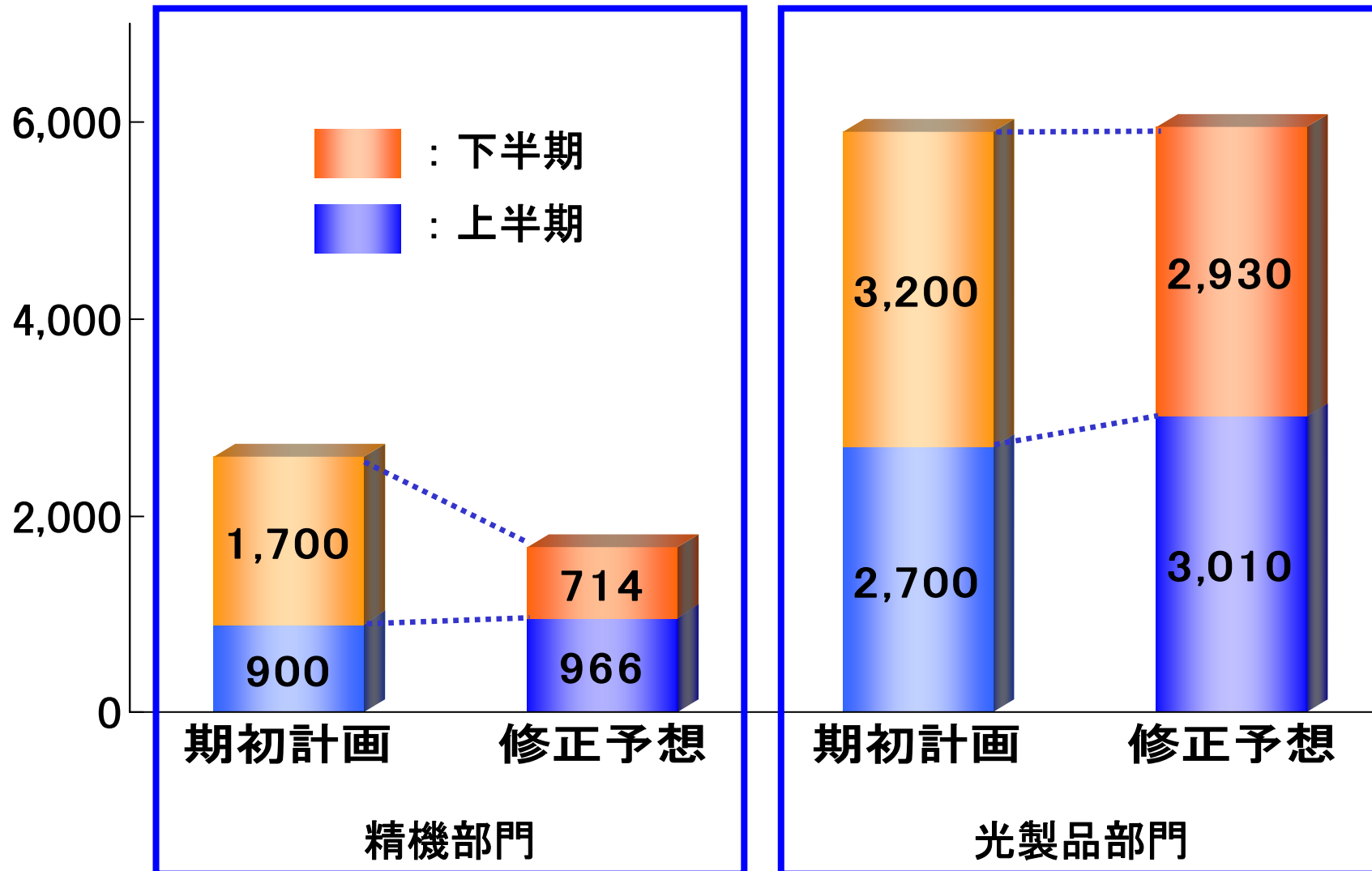
2009年3月期 連結業績見通し (部門別)

(百万円・%)

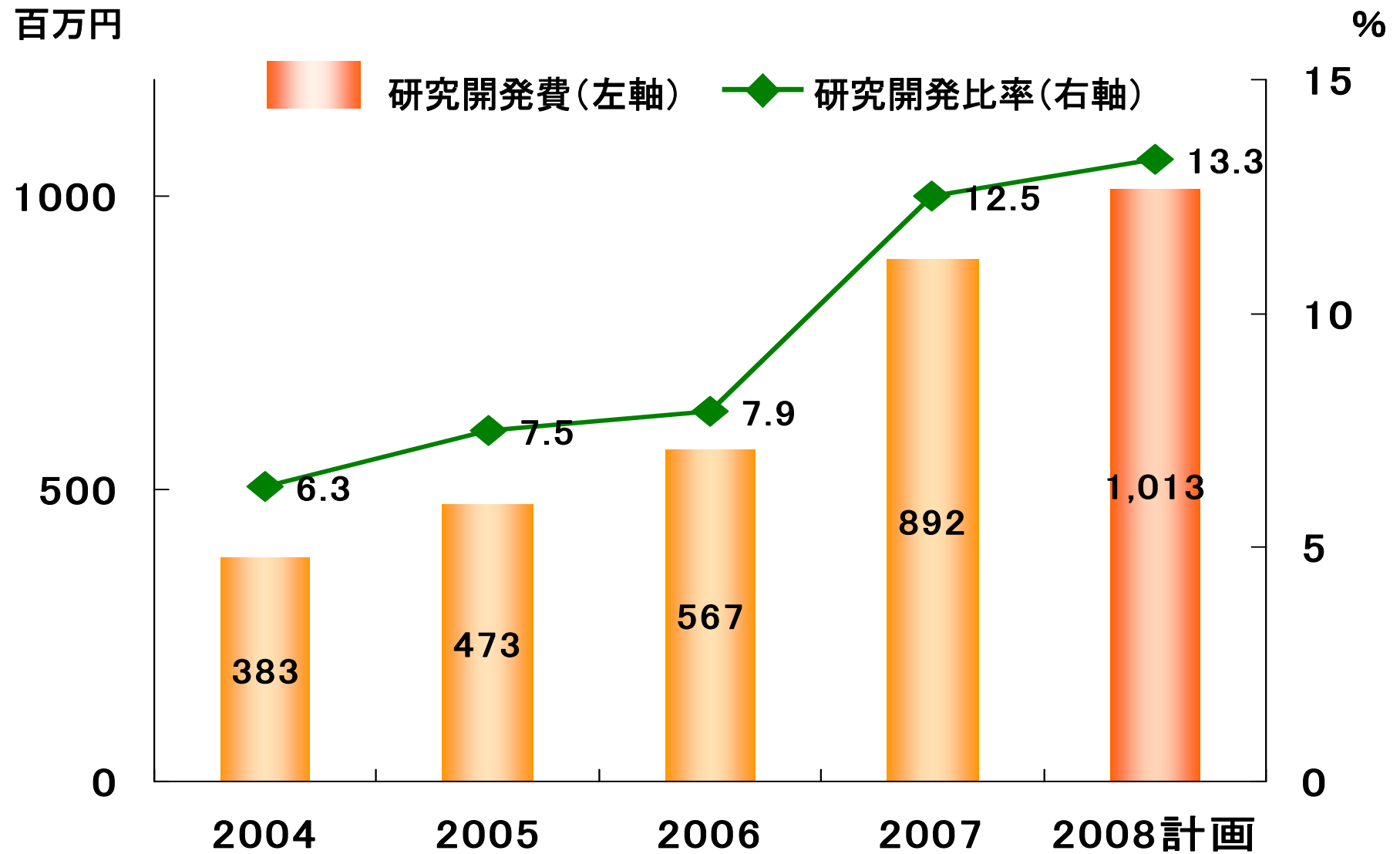
	上半期 実績	下半期 見通し	通期 見通し	前期実績	対前期 増減率	期初予想 (08/5/15)
精機部門						
売上高	966	714	1,680	1,569	+7.1	2,600
営業利益	△157	△293	△450	△282	—	20
光製品部門						
売上高	3,010	2,930	5,940	5,579	+6.5	5,900
営業利益	82	58	140	△144	—	240

期初予想と修正予想の乖離（売上高）

百万円



研究開発費推移




- I . 2009年3月期 第2四半期決算概要
- II . 2009年3月期 連結業績見通し
- III . 今後の事業展開**

企業ビジョン

「精密加工」「光学」のテクノロジーで、
新たな価値を創造する

中期事業展開




光製品部門

光伝送製品



精機部門

高耐熱レンズ



今後の事業展開 ～精機部門～

「精密金型」「精密加工」技術による
事業領域の拡大

- ◆ 光ディスク金型は世界トップブランドを維持
- ◆ 精密金型・精密加工の新規ビジネスを開拓

今後の事業展開 ～光製品部門～

光保有技術の活用で新たな事業展開
既存製品の高付加価値化

- ◆ 既存製品の複合化、高機能化
- ◆ 光製造機器は世界トップブランドを維持

今後の事業展開 ～光伝送製品～

無給電光伝送製品で世界No. 1に

- ◆ 放送通信市場、計測器市場の深耕
- ◆ コア技術の強化と生産効率の向上

今後の事業展開 ～高耐熱レンズ～

高耐熱ハイブリッドレンズで世界No. 1に

- ◆ ターゲット顧客の拡大と関係強化
- ◆ 製品品質の向上と安定的な量産体制の確立

