

2012年3月期 決算説明会

(2011年4月1日～2012年3月31日)

株式会社 精工技研

2012年 5月15日

- I . 2012年3月期 連結決算概要
- II . 今後の事業展開
- III . 2013年3月期 連結業績見通し

I . 2012年3月期 連結決算概要

II . 今後の事業展開

III . 2013年3月期 連結業績見通し

2012年3月期 連結決算ハイライト①

(百万円)	2012年3月期	2011年3月期	対前期 増減率	業績予想値 (2011/11/11)
売上高	4,781	4,779	+0.0%	4,830
精機部門	1,111	893	+24.4%	1,030
光製品部門	3,670	3,886	△5.5%	3,800
営業利益	3	△164	—	20
経常利益	45	△19	—	20
当期純利益	33	△512	—	0

2012年3月期 連結決算ハイライト②

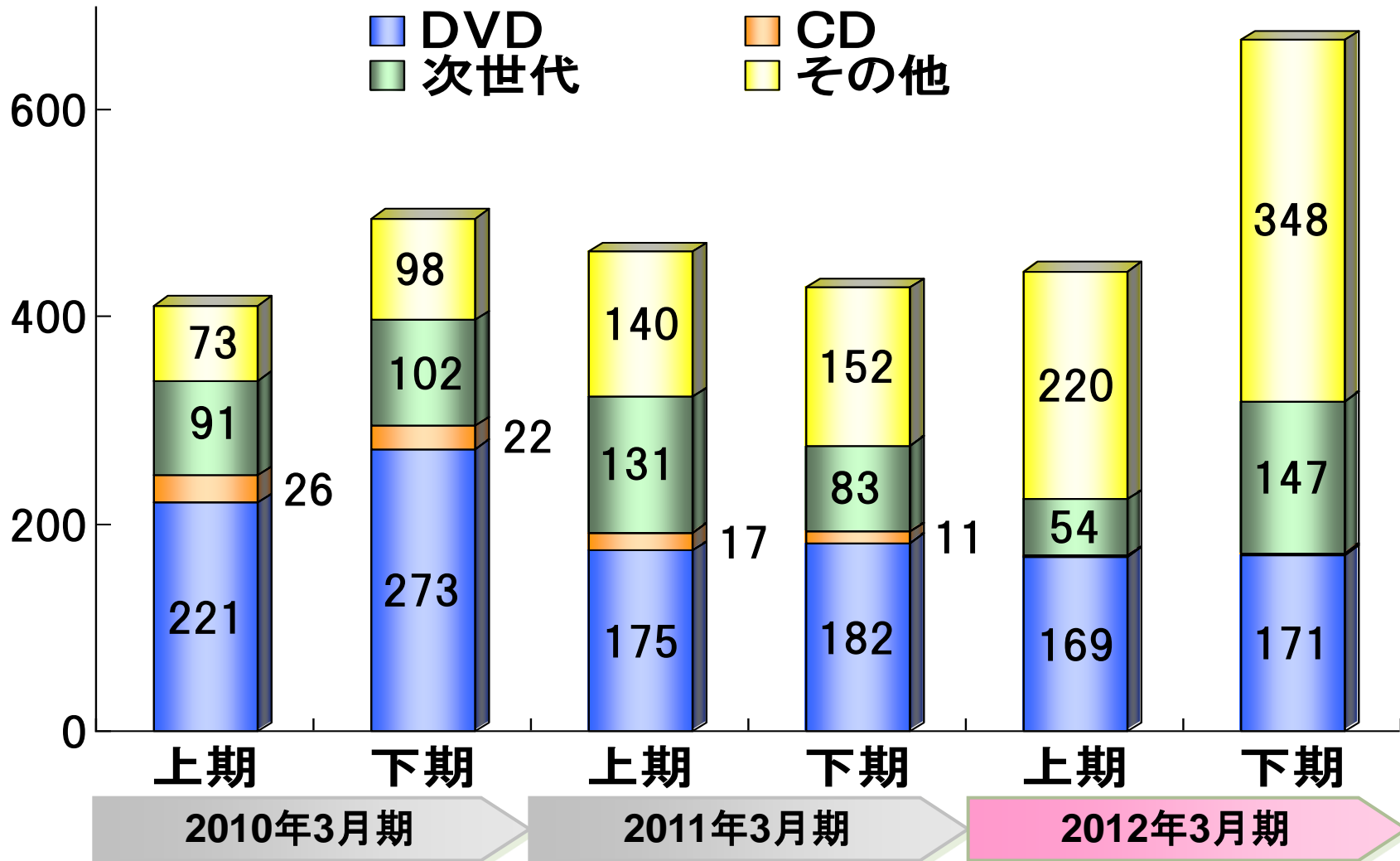
(百万円)	2012年3月期	2011年3月期	対前期増減率
受注高	4,736	4,871	△2.8%
受注残	454	499	△9.0%
設備投資	278	320	△13.2%
減価償却費	245	287	△14.4%
研究開発費	248	435	△42.9%

セグメント業績／精機部門

(百万円)	2012年3月期	2011年3月期	対前期増減率
売上高	1,111	893	+24.4%
営業費用	1,284	1,248	+2.9%
営業利益	△173	△354	—
営業利益率	△15.6%	△39.7%	+24.1%

製品別売上高／精機部門

百万円

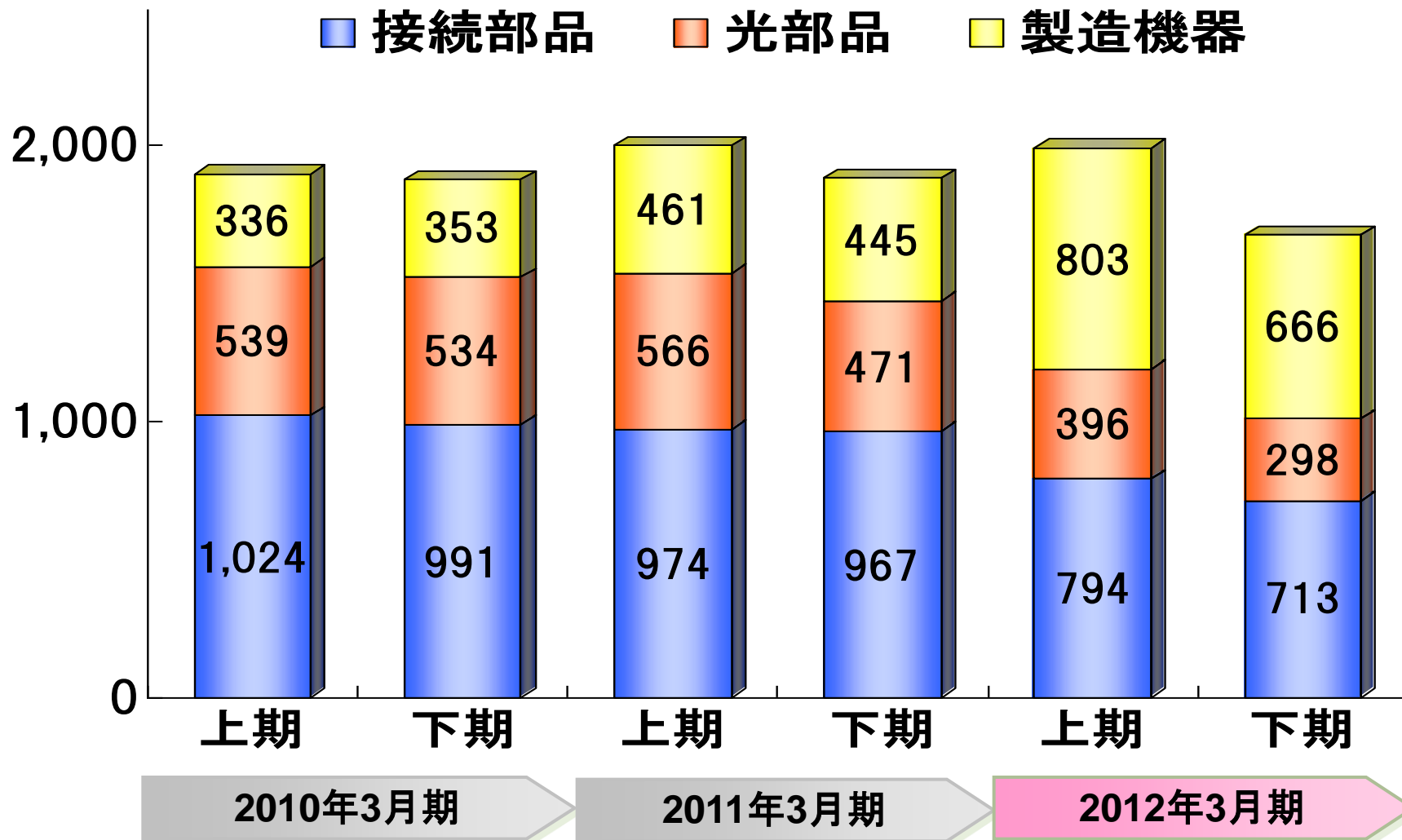


セグメント業績／光製品部門

(百万円)	2012年3月期	2011年3月期	対前期増減率
売上高	3,670	3,886	△5.5%
営業費用	3,493	3,695	△5.5%
営業利益	177	190	△6.8%
営業利益率	4.8%	4.9%	△0.1%

製品別売上高／光製品部門

百万円



連結貸借対照表

(百万円)

<資産の部>	2012年3月期	2011年3月期	増減額
流動資産	15,363	15,203	+160
固定資産	5,316	5,385	△68
資産合計	20,680	20,588	+91
<負債及び純資産の部>			
流動負債	733	681	+51
固定負債	627	600	+27
純資産	19,319	19,306	+12
負債純資産合計	20,680	20,588	+91

連結キャッシュ・フロー計算書

(百万円)	2012年3月期	2011年3月期
営業キャッシュ・フロー	△109	△320
投資キャッシュ・フロー	△38	391
財務キャッシュ・フロー	0	0
現金増加額	△165	△46
期首残高	1,624	1,671
期末残高	1,459	1,624

I . 2012年3月期 連結決算概要

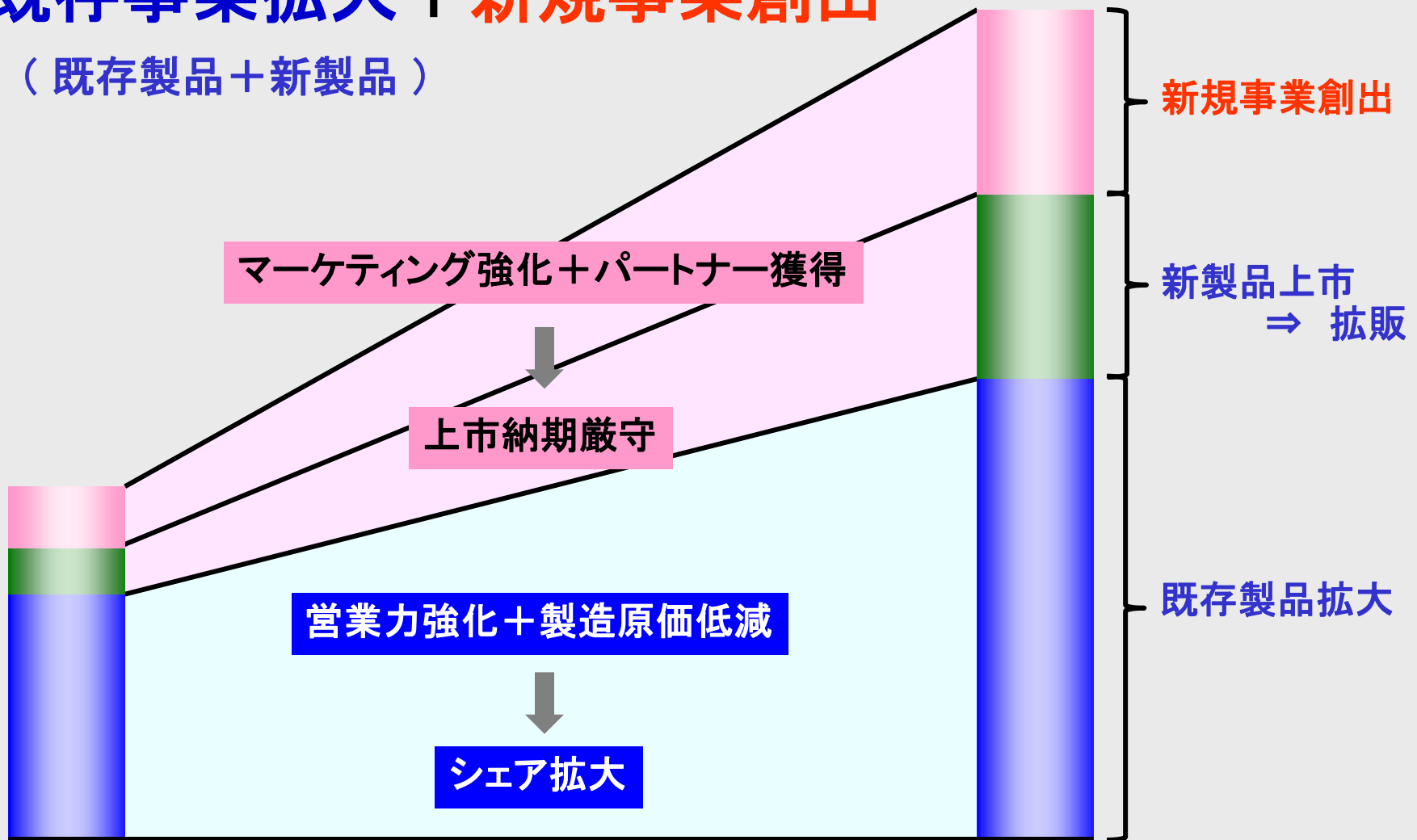
II . 今後の事業展開

III . 2013年3月期 連結業績見通し

長期発展イメージ

既存事業拡大 + 新規事業創出


(既存製品 + 新製品)



事業運営方針／精機事業

光ディスク金型依存からの脱却


- 光ディスク金型の受注維持
- 高付加価値金型の受注拡大
- 微細転写、薄肉成形等の量産技術開発
- SiC等精密研磨ビジネスの拡大



事業運営方針／レンズ事業

量産化対応と他用途開発

- 杭州工場における円滑な量産立ち上げ
- 新規顧客開拓
- 高画素対応レンズの開発
- スマホ、携帯向け以外の用途開発



事業運営方針／光製品事業

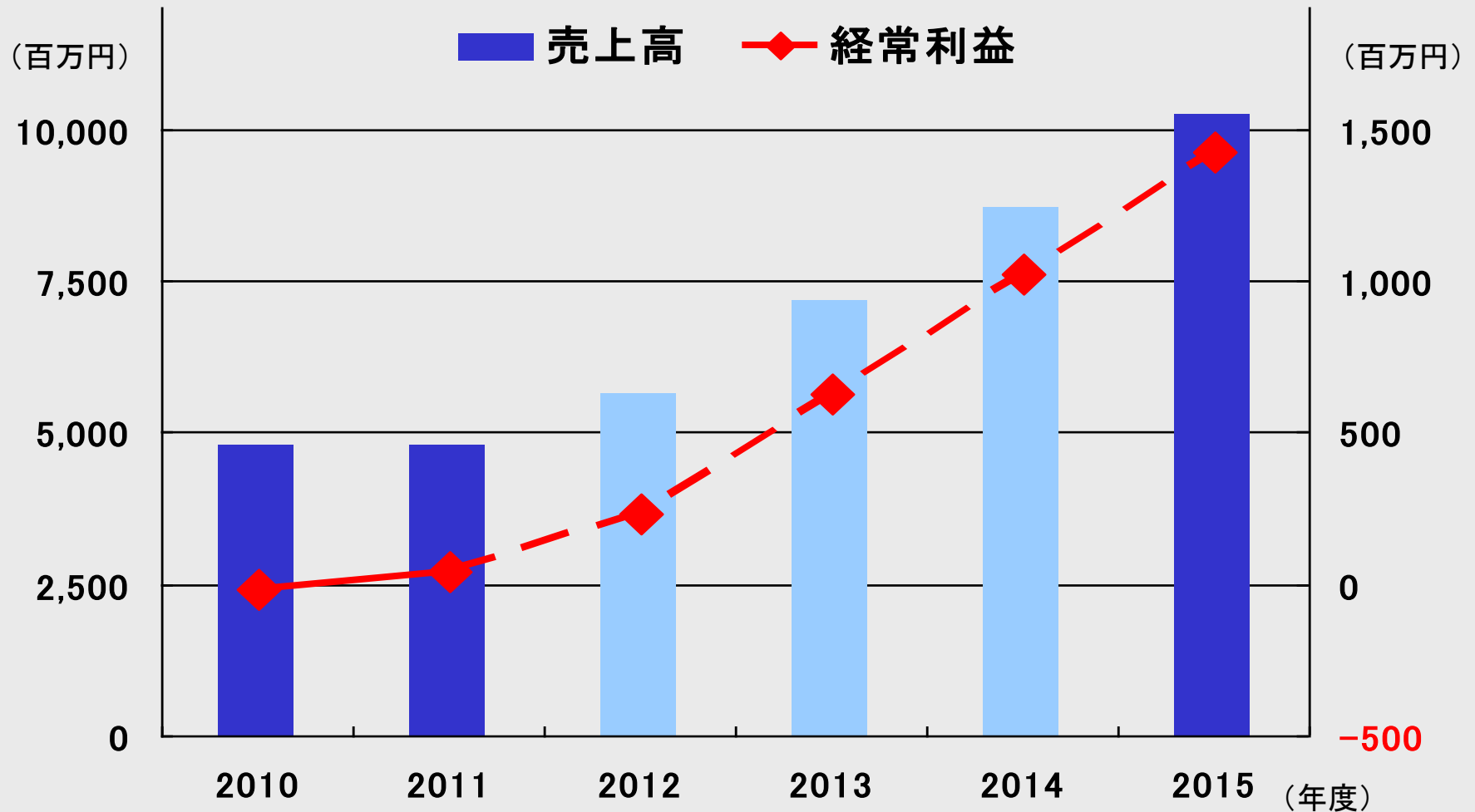
成長市場への営業強化 価格競争力の強化

- 中国や新興国市場の営業強化
- MPOコネクタ、新型研磨機の販売強化
- 調達コスト、製造コストの徹底削減



「マスタープラン2010」業績目標

2015年度に売上高100億円、経常利益14億円を達成する



I . 2012年3月期 連結決算概要

II . 今後の事業展開

III . 2013年3月期 連結業績見通し

2013年3月期 経営方針

- 1) 黒字体質の確立
- 2) 経営基盤の強化
 - ① 販売力の強化
 - ② 価格競争力の強化
- 3) 新事業・新製品の創出

2013年3月期 連結業績見通し

(百万円)	上半期	下半期	13/3月期 見通し	12/3月期 実績
売上高	2,660	2,960	5,620	4,781
営業利益	0	170	170	3
経常利益	30	200	230	45
当期純利益	△20	130	110	33
設備投資			191	278
減価償却費			253	245
研究開発費			186	248

2013年3月期 連結業績見通し（部門別）

(百万円)	上半期	下半期	13/3月期 見通し	12/3月期 実績	対前期 増減率
精機関連					
売上高	800	960	1,760	1,111	+58%
営業費用	820	960	1,780	1,284	+39%
営業利益	△20	0	△20	△173	—
光製品関連					
売上高	1,860	2,000	3,860	3,670	+5%
営業費用	1,840	1,830	3,670	3,493	+5%
営業利益	20	170	190	177	+7%

ご清聴 ありがとうございます。