

# 2018年3月期 第2四半期 決算説明会

(2017年4月1日～2017年9月30日)

株式会社 精工技研

2017年11月14日

- I . 2018年3月期 第2四半期決算概要
- II . 2018年3月期 連結業績計画

I . 2018年3月期 第2四半期決算概要

II . 2018年3月期 連結業績計画

## 2018年3月期 第2四半期連結決算ハイライト①

(百万円)	2018年3月期 第2四半期	2017年3月期 第2四半期	対前期 増減率	業績計画値 (2017/5/12)
売上高	6,721	6,260	+7.4%	6,250
精機部門	3,744	3,854	△2.9%	3,620
光製品部門	2,977	2,405	+23.8%	2,630
営業利益	450	656	△31.4%	350
経常利益	484	666	△27.3%	450
四半期純利益	540	425	+27.2%	500

## 2018年3月期 第2四半期連結決算ハイライト②

(百万円)	2018年3月期 第2四半期	2017年3月期 第2四半期	対前期増減率
受注高	6,861	6,340	+ 8.2%
受注残	1,784	1,492	+ 19.5%
設備投資	565	372	+ 52.0%
減価償却費	552	536	+ 2.9%
研究開発費	203	179	+ 13.6%

# セグメント業績／精機部門

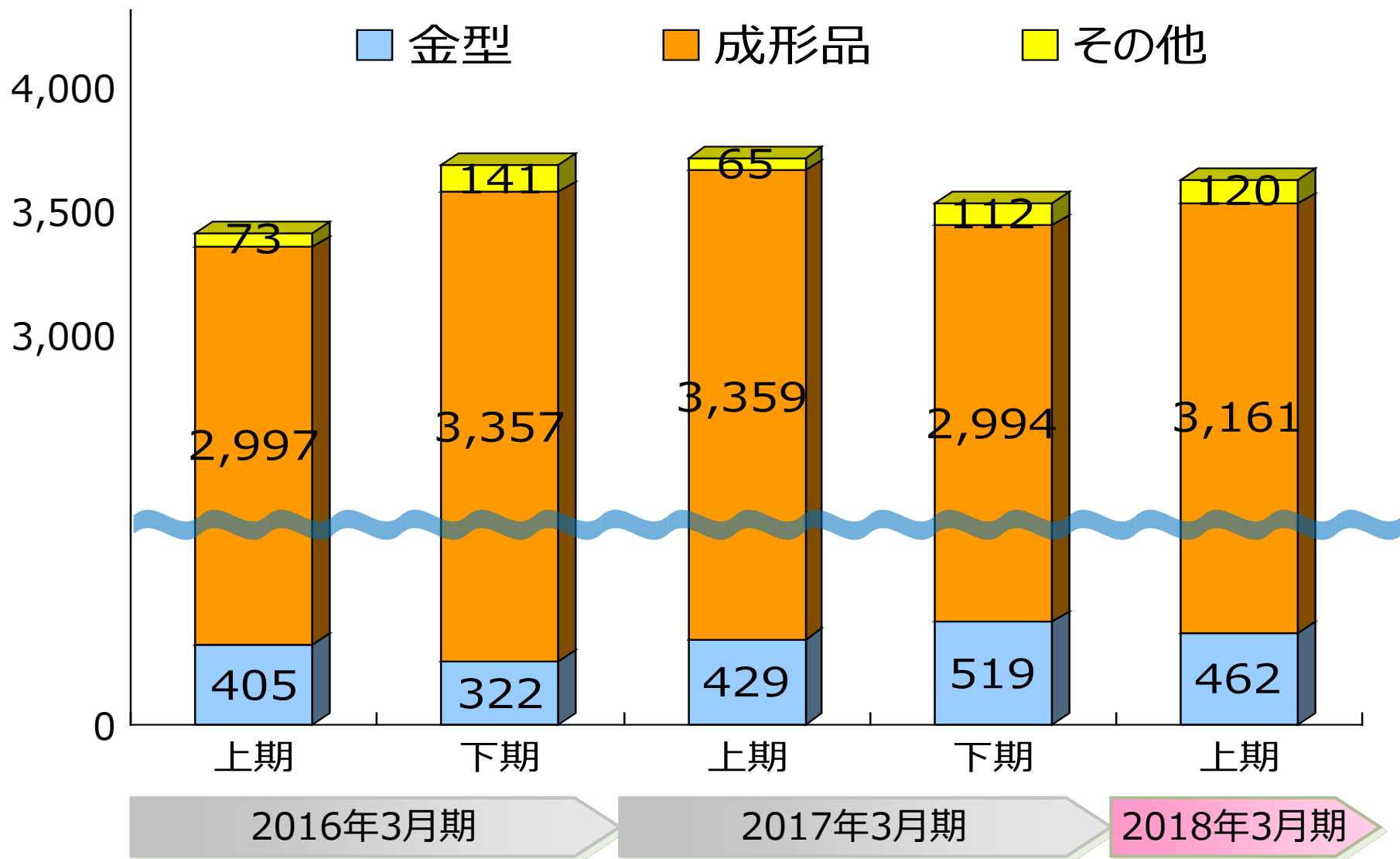
(百万円)	2018年3月期 第2四半期	2017年3月期 第2四半期	対前期増減率
売上高	3,744	3,854	△2.9%
営業利益	235	436	△46.1%
営業利益率	6.3%	11.3%	—



# 製品別売上高／精機部門


百万円

■ 金型      ■ 成形品      ■ その他



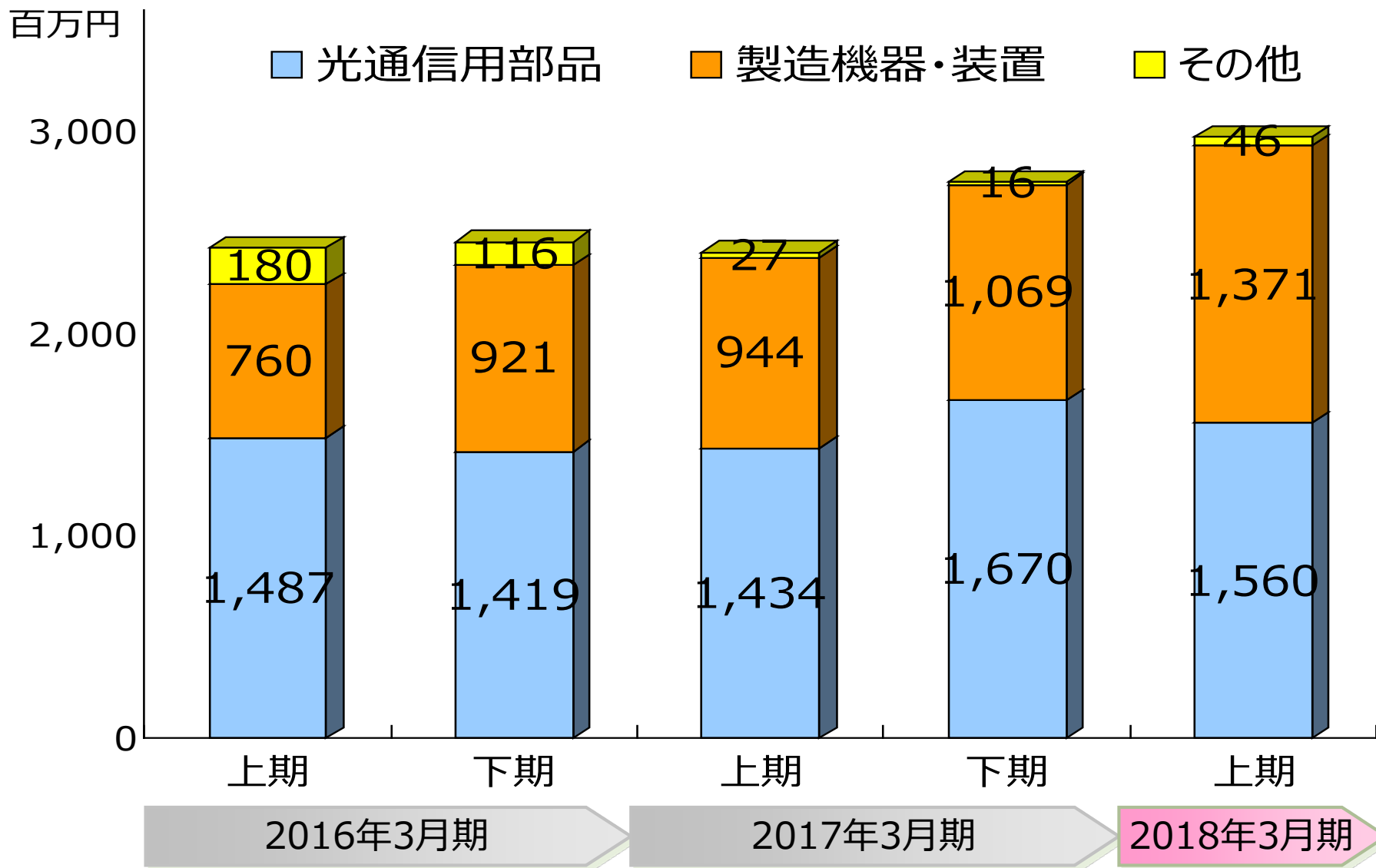
# セグメント業績／光製品部門

(百万円)	2018年3月期 第2四半期	2017年3月期 第2四半期	対前期増減率
売上高	2,977	2,405	+23.8%
営業利益	215	220	△2.3%
営業利益率	7.2%	9.1%	—





# 製品別売上高／光製品部門



# 連結貸借対照表

(百万円)

<資産の部>	2018年3月期 第2四半期	2017年3月期	増減額
流動資産	15,321	14,954	+ 367
固定資産	10,310	10,071	+ 238
資産合計	25,631	25,026	+ 605
<負債及び純資産の部>			
流動負債	2,710	2,425	+ 285
固定負債	1,060	1,033	+ 27
純資産	21,860	21,567	+ 292
負債純資産合計	25,631	25,026	+ 605

# 連結キャッシュ・フロー計算書

(百万円)	2018年3月期 第2四半期	2017年3月期 第2四半期
営業キャッシュ・フロー	901	854
投資キャッシュ・フロー	△1,756	△843
財務キャッシュ・フロー	△185	△122
現金増減額	△1,053	△272
期首残高	4,066	2,828
期末残高	3,012	2,555

I . 2018年3月期 第2四半期決算概要

**II . 2018年3月期 連結業績計画**

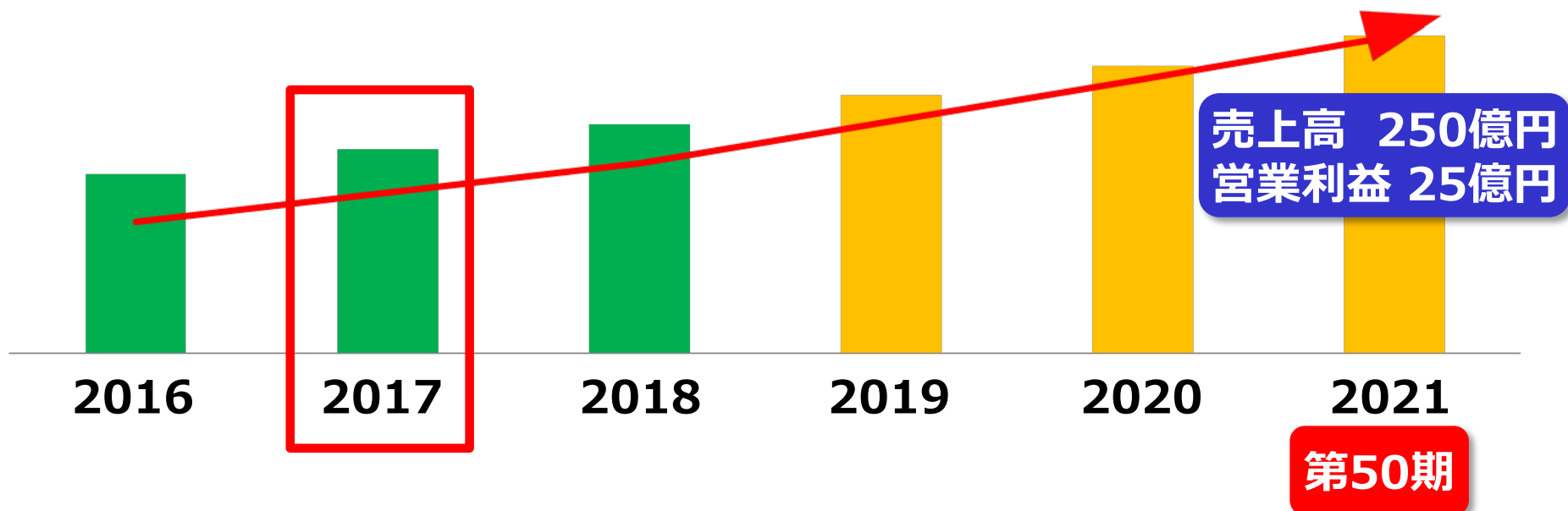
# 中期経営計画 マスタープラン2016

- 第50期となる2021年度を最終年度とする6ヶ年中期計画

マスタープラン2016  
2016年度～2021年度

第1フェーズ  
2016～2018

第2フェーズ  
2019～2021



# 第1フェーズの基本戦略

## ■ 2016年度～2018年度 基本戦略

### 1 既存事業の収益力強化

- 販売力の強化
- 価格競争力の強化
- 新製品・新技術開発の加速

### 2 事業ポートフォリオの最適化

- 次世代事業の創出
- 不採算事業の合理化

### 3 経営基盤の強化

- 人財力の強化
- 成長への投資
- 経営管理の強化

# 2018年3月期 連結業績計画

(百万円)	上半期 実績	下半期 計画	18/3月期 計画	17/3月期 実績
売上高	6,721	6,379	13,100	12,644
営業利益	450	490	940	1,065
経常利益	484	566	1,050	1,164
当期純利益	540	380	920	800
設備投資	565	589	1,154	957
減価償却費	552	674	1,226	1,158
研究開発費	203	180	383	374

## 部門別下期計画（精機関連）

(百万円)	上期実績	下期計画	通期計画	前期実績
売上高	3,744	3,706	7,450	7,481
営業利益	235	280	515	558

精密金型と製造技術を核に、  
付加価値の高い成形品ビジネスへ

- ・ 千歳工場の量産加速
- ・ 既存主要顧客との関係強化
- ・ 精密成形品の新規顧客開拓
- ・ 精密成形技術のさらなる向上







## 部門別下期計画（光製品関連）

(百万円)	上期実績	下期計画	通期計画	前期実績
売上高	2,977	2,673	5,650	5,162
営業利益	215	210	425	506

### 新製品とアライアンスで 市場シェアの拡大を図る

- ・ 多芯対応新製品の販促強化
- ・ データセンター需要の取り込み
- ・ 内製、自動化等による原価低減
- ・ DATA PIXELとの連携強化



ご清聴 ありがとうございます。