

2021年3月期 第2四半期 決算概要

(2020年4月1日～2020年9月30日)

株式会社 精工技研

決算発表日：2020年11月12日

- I . 2021年3月期 第2四半期決算概要
- II . 2021年3月期 連結業績計画

I . 2021年3月期 第2四半期決算概要

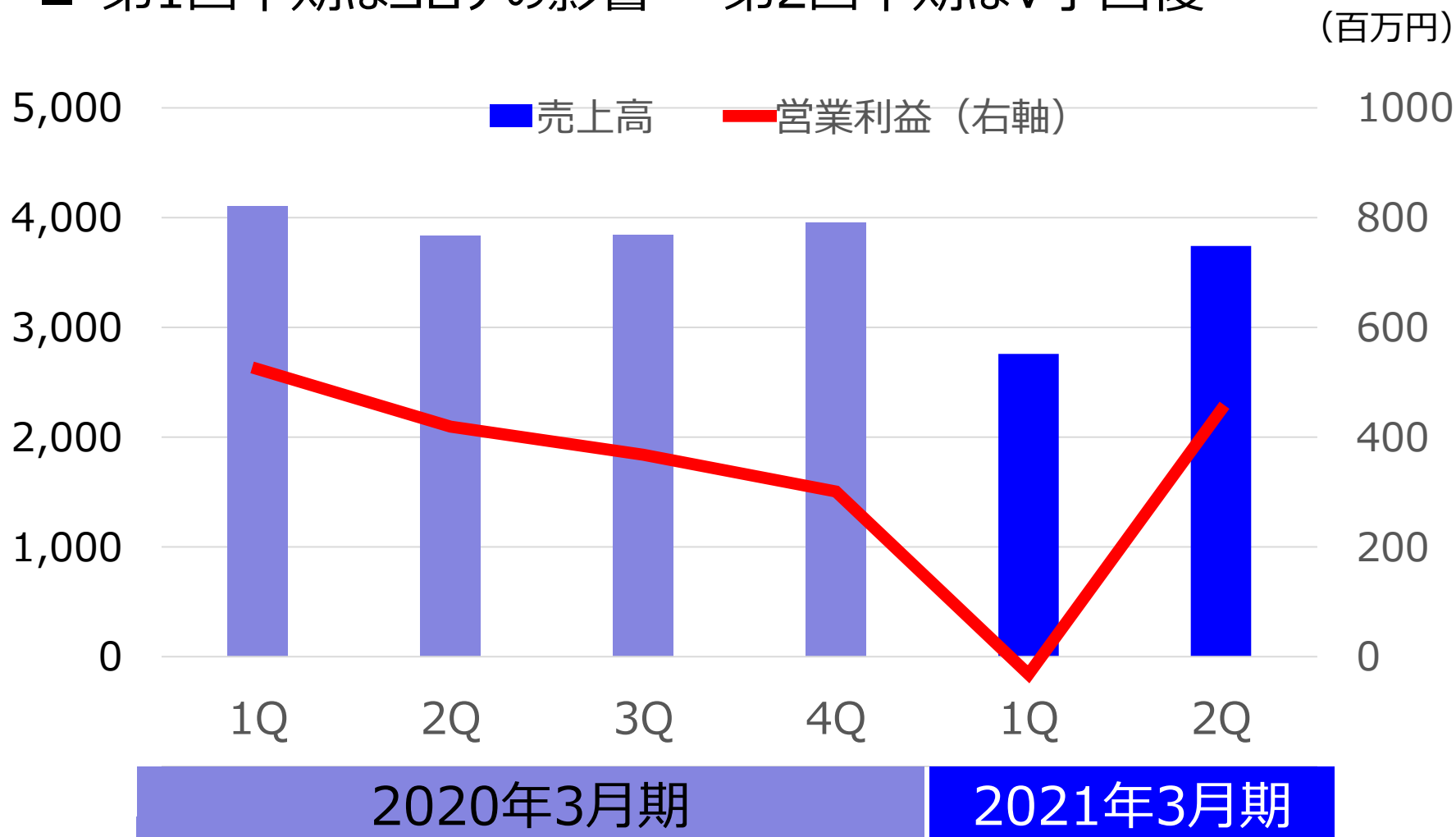
II . 2021年3月期 連結業績計画

2021年3月期 第2四半期連結決算ハイライト①

(百万円)	2021年3月期 第2四半期	2020年3月期 第2四半期	対前期 増減率	業績計画値 (2020/5/12)
売上高	6,499	7,936	△18.1%	6,900
精機部門	3,775	4,337	△12.9%	4,070
光製品部門	2,724	3,599	△24.3%	2,830
営業利益	416	944	△55.8%	590
経常利益	498	934	△46.6%	630
四半期純利益	271	622	△56.5%	330

連結損益 四半期推移

■ 第1四半期はコロナの影響 第2四半期はV字回復



2021年3月期 第2四半期連結決算ハイライト②

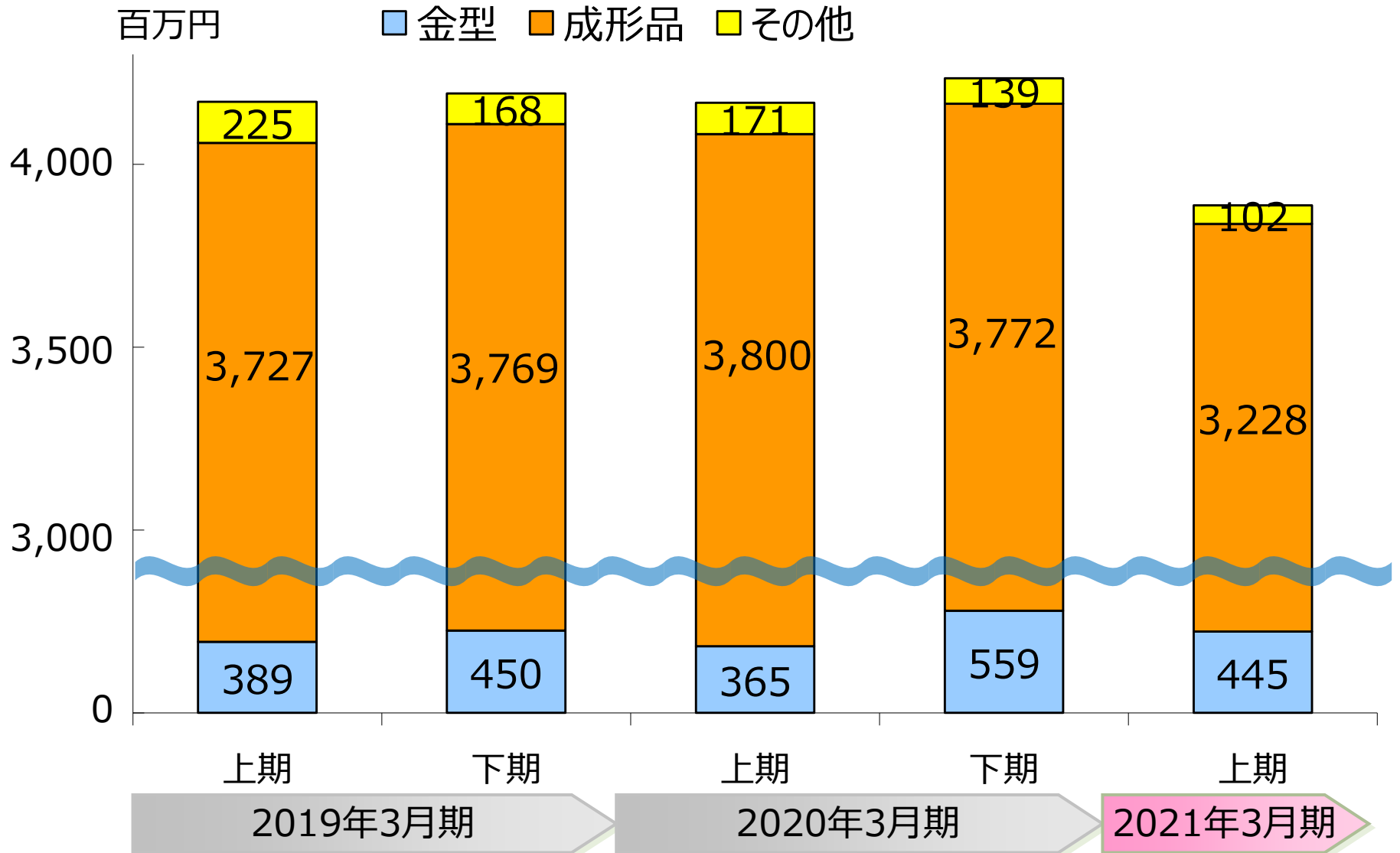
(百万円)	2021年3月期 第2四半期	2020年3月期 第2四半期	対前期増減率
受注高	6,960	8,191	△15.0%
受注残	2,983	2,703	+10.3%
設備投資	427	1,004	△57.5%
減価償却費	697	663	+5.1%
研究開発費	185	248	△25.2%

精機部門／セグメント業績

(百万円)	2021年3月期 第2四半期	2020年3月期 第2四半期	対前期増減率
売上高	3,775	4,337	△12.9%
営業利益	243	403	△39.8%
営業利益率	6.4%	9.3%	—



精機部門／製品別売上高

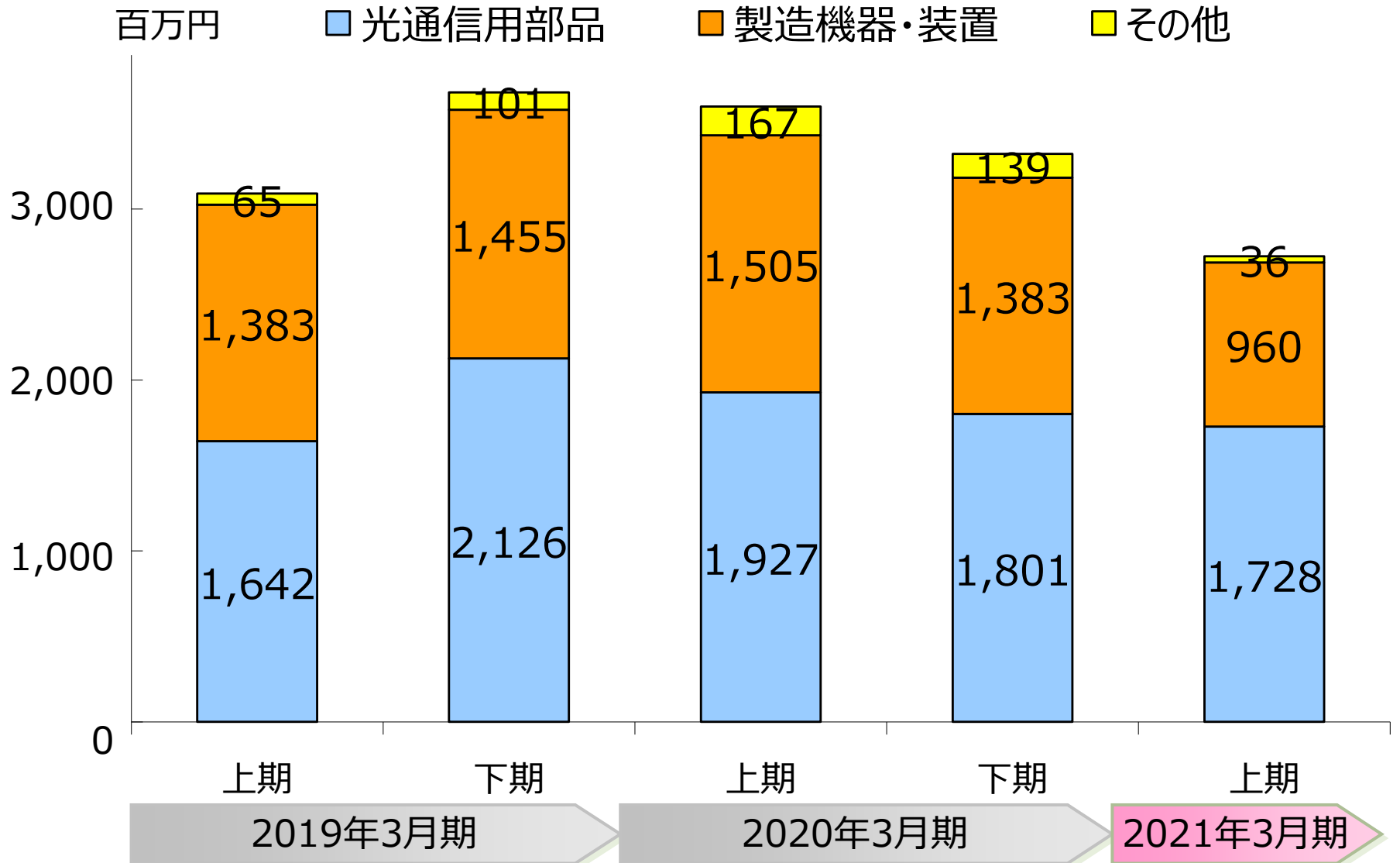


光製品部門／セグメント業績

(百万円)	2021年3月期 第2四半期	2020年3月期 第2四半期	対前期増減率
売上高	2,724	3,599	△24.3%
営業利益	173	540	△67.8%
営業利益率	6.4%	15.0%	—



光製品部門／製品別売上高



連結貸借対照表

(百万円)

<資産の部>	2021年3月期 第2四半期	2020年3月期	増減額
流動資産	17,224	17,339	△115
固定資産	10,172	10,405	△233
資産合計	27,396	27,744	△348
<負債及び純資産の部>			
流動負債	2,744	2,950	△206
固定負債	1,329	1,265	+64
純資産	23,322	23,528	△206
負債純資産合計	27,396	27,744	△348

連結キャッシュ・フロー計算書

(百万円)	2021年3月期 第2四半期	2020年3月期 第2四半期
営業キャッシュ・フロー	878	1,149
投資キャッシュ・フロー	△697	△568
財務キャッシュ・フロー	△394	△711
現金増減額	△264	△191
期首残高	3,550	3,816
期末残高	3,285	3,624

I . 2021年3月期 第2四半期決算概要

II . 2021年3月期 連結業績計画

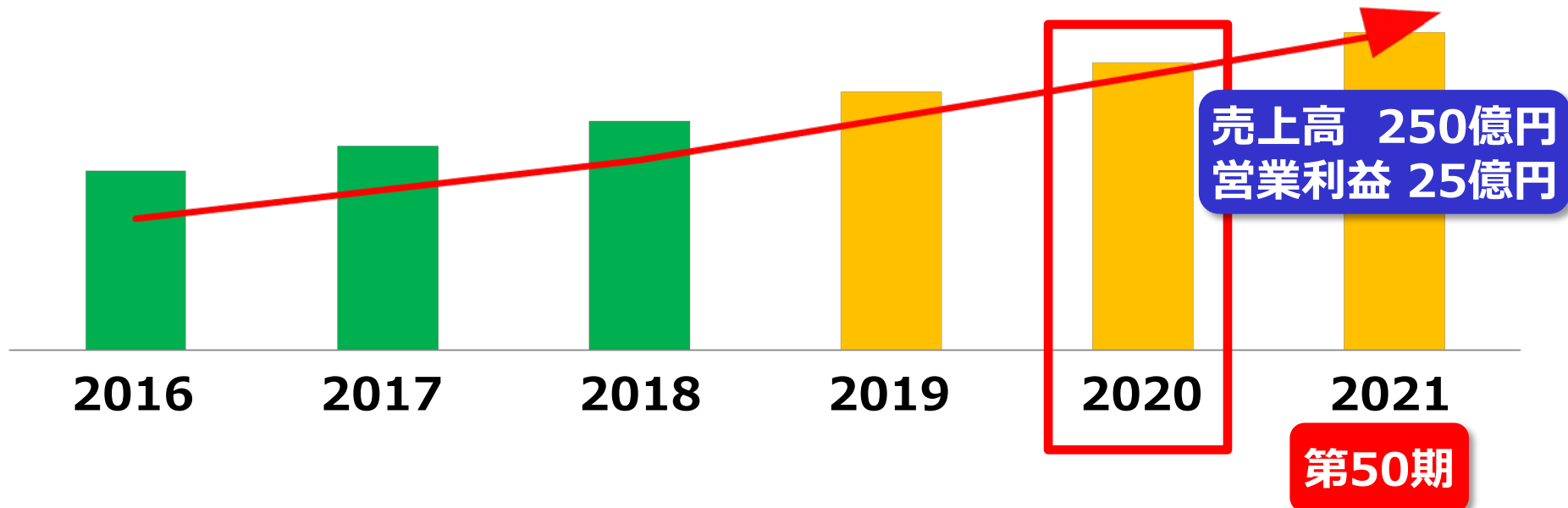
中期経営計画 マスタープラン2016

- 第50期となる2021年度を最終年度とする6ヶ年中期計画

マスタープラン2016
2016年度～2021年度

第1フェーズ
2016～2018

第2フェーズ
2019～2021



第2フェーズの基本戦略

■ 2019年度～2021年度 基本戦略

1 既存事業の収益力強化

- 販売力の強化
- 価格競争力の強化
- 新製品・新技術開発の加速

2 事業ポートフォリオの最適化

- 次世代事業の創出
- 不採算事業の合理化

3 経営基盤の強化

- コーポレート機能の強化
- 成長への投資
- 品質管理・特許戦略の強化

2021年3月期 連結業績計画

(百万円)	上半期 実績	下半期 計画	21/3月期 公表値	20/3月期 実績
売上高	6,499	8,921	15,420	15,729
営業利益	416	1,084	1,500	1,614
経常利益	498	1,082	1,580	1,688
当期純利益	271	729	1,000	1,152
設備投資	427	1,380	1,807	1,721
減価償却費	697	965	1,662	1,481
研究開発費	185	306	491	470

部門別下期計画（精機関連）

(百万円)	上期実績	下期計画	公表値	前期実績
売上高	3,775	4,695	8,470	8,808
営業利益	243	367	610	809

精密金型と生産技術を核に、付加価値の高い成形品ビジネスへ

■ 販売力の強化・価格競争力の強化

- ・ プレス成形品の増産対応
- ・ 既存主要顧客との関係強化
- ・ 生産リードタイムの削減
- ・ リピートビジネスの開拓

■ 新製品・新技術開発の加速

- ・ 成形品新規ビジネスの加速
⇒ 自動車関連、医療バイオ関連
- ・ 成形 + 組立で付加価値UP
- ・ 車載成形品増産スペースの確保
- ・ 生産自動化（FA）技術の向上

部門別下期計画（光製品関連）

(百万円)	上期実績	下期計画	公表値	前期実績
売上高	2,724	4,226	6,950	6,921
営業利益	173	717	890	804

成長するデータセンターと5G関連市場でシェア拡大を図る

■ 販売力の強化・価格競争力の強化

■ 新製品・新技術開発の加速

- ・ 新型光コネクタ
「Intelli Cross PRO」の拡販
- ・ データセンター、CATV市場の開拓
- ・ 新型研磨機の拡販
- ・ 短尺コネクタ対応研磨ホルダの拡販
- ・ 100G、400G大容量高速通信
対応光デバイスの量産化
- ・ 光部品の生産自動化装置の開発
- ・ 5G対応の光電界センサー上市

ご清聴 ありがとうございます。